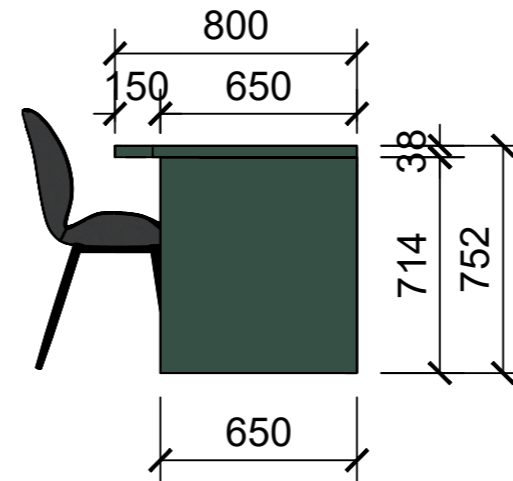


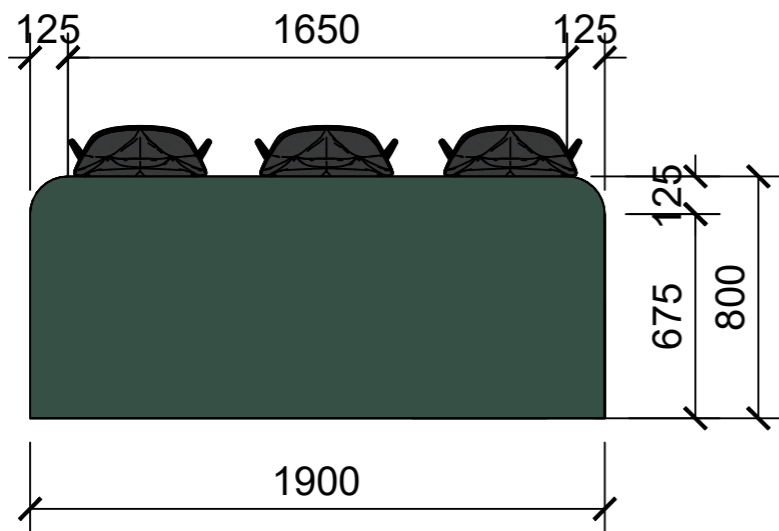
2




PRZÓD



BOK





GÓRA



PERSPEKTYWA

1. Wszelkie wymiary przed realizacją należy pobrać z natury i jeśli będzie to konieczne, należy skorygować wymiary. Nie wolno odmierzać wymiarów z rysunku. Zamawiający nie bierze odpowiedzialności za ewentualne szkody powstałe w wyniku niedopatrzenia i braku korekty wymiarów. Jeśli cokolwiek wydaje się niejasne bądź stan faktyczny inwestycji znacznie odbiega od projektu, należy kontaktować się z zamawiającym.
2. Wszelkie prace powinny być wykonane z należytą starannością, zgodnie z obowiązującymi standardami jakości oraz dobrą praktyką inżynierską.
3. Rysunki warsztatowe, rozkroje, szczegółowe rysunki montażowe są po stronie wykonawcy.
4. Przed wykonaniem należy zapoznać się ze wszystkimi rysunkami technicznymi, które dotyczą danej części projektu.
5. Wszelkie wymiary podane są w milimetrach.
6. W przypadku wystąpienia kolizji lub niejasności w dokumentacji technicznej wykonawca powinien niezwłocznie skontaktować się z zamawiającym w celu ich wyjaśnienia.
7. Kolory i wykończenia materiałów powinny być zgodne z określonymi w projekcie lub uzgodnione z zamawiającym przed ich zastosowaniem.
8. Wszystkie meble płytowe powinny być wykonane z płyty wiórowej obustronnie laminowanej. Wszystkie surowe krawędzie płyt meblowych powinny być wykończone obrzeżem meblowym.

ZESTAWIENIE UŻYTYCH MATERIAŁÓW:

| | |
|--|--|
|  | • EGGER płyta wiórowa laminowana 18 mm, U606 ST9 Zieleń leś na- lub równoważne |
|  | • Krzesła - ACTIONA GROUPI (480 x 550 x 825 mm), (https://www.centrumkrzesel.pl/krzeslo-do-jadalni-petri-grafitowe-92651/9620/p) Krzesło tapicerowane Petri grafitowe (92651)- lub równoważne |

NAZWA PROJEKTU:

Kancelaria

TYTUŁ RYSUNKU:

MEBLE- stół

SKALA:

1:25

DATA:

02.06.2026

FORMAT:

A 3

NR RYSUNKU:

A 3